

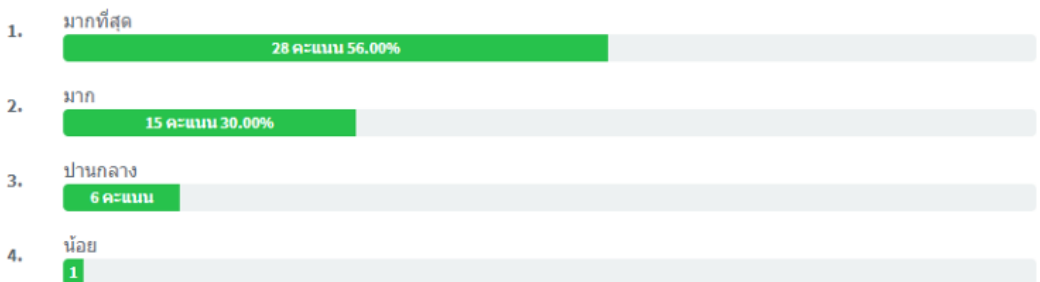
ผลการสอบถามความคิดเห็น บนเว็บไซต์เทศบาลนครขอนแก่น  
(ข้อมูล ณ วันที่ 1 พฤษภาคม 2563)

1.ความพึงพอใจในการเข้าชมเว็บไซต์ (จำนวน 52 ครั้ง)

ความพึงพอใจในการเข้าชมเว็บไซต์

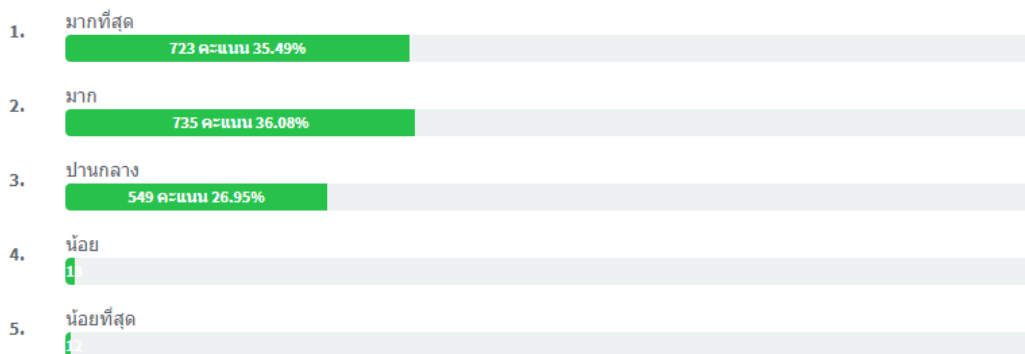


ความเป็นปัจจุบันของข้อมูล

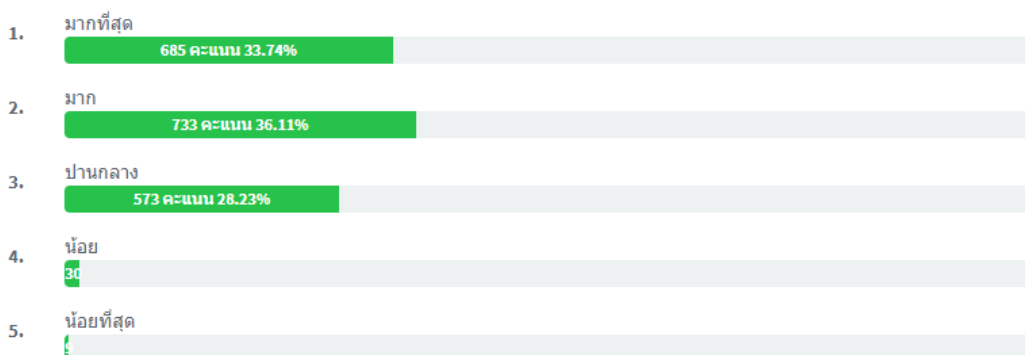


## 2.ความพึงพอใจการให้บริการระบบอินเทอร์เน็ต (Free-WiFi) (จำนวน 2,063 ครั้ง)

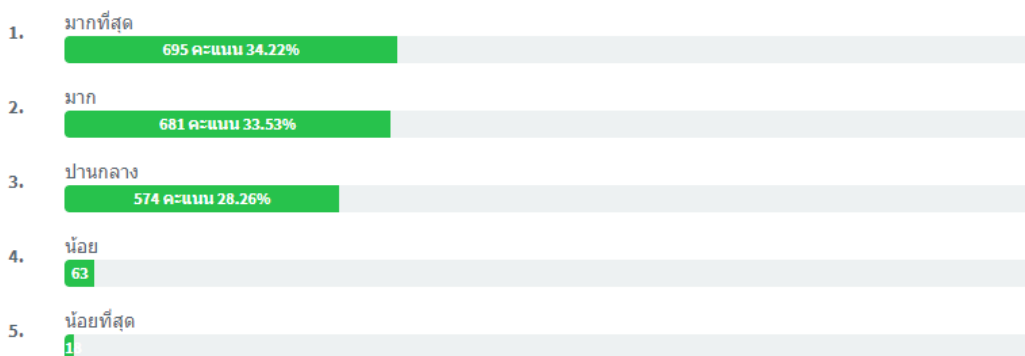
### ความง่ายในการเข้าใช้อินเทอร์เน็ต



### ความง่ายในการเชื่อมต่ออินเทอร์เน็ต



### ความรวดเร็วในการใช้อินเทอร์เน็ต

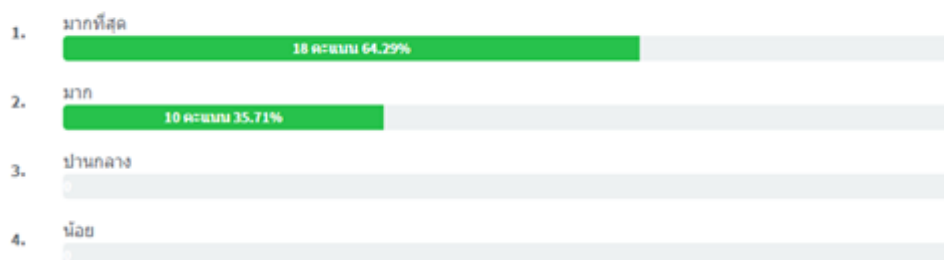


### 3.ความพึงพอใจต่อการบริหารงานของผู้บริหาร (จำนวน 28 ครั้ง)

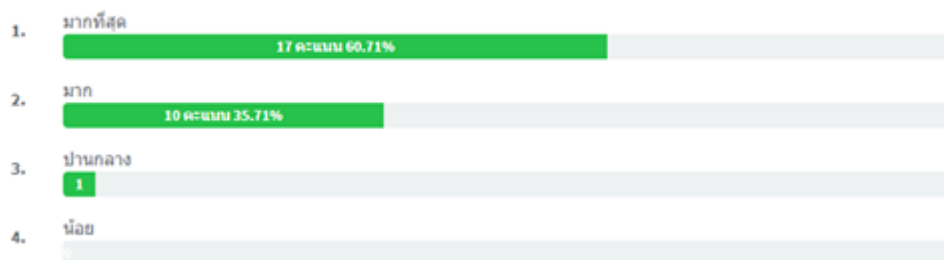
#### การดำเนินงานตามนโยบายที่ได้แถลงไว้



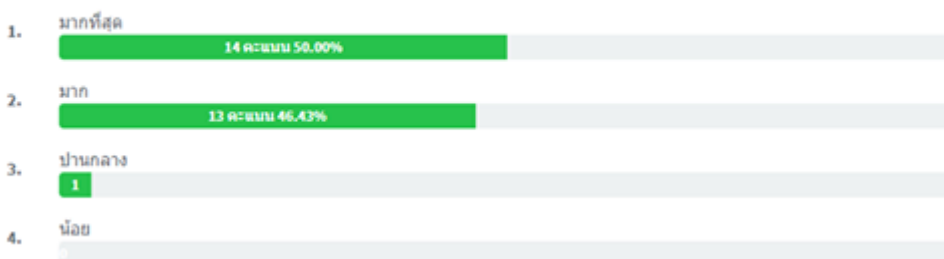
#### การรับฟังความเห็นของประชาชน



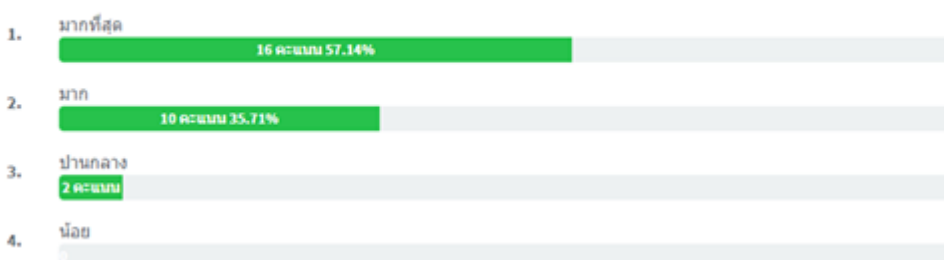
#### การสนองตอบความต้องการของประชาชน



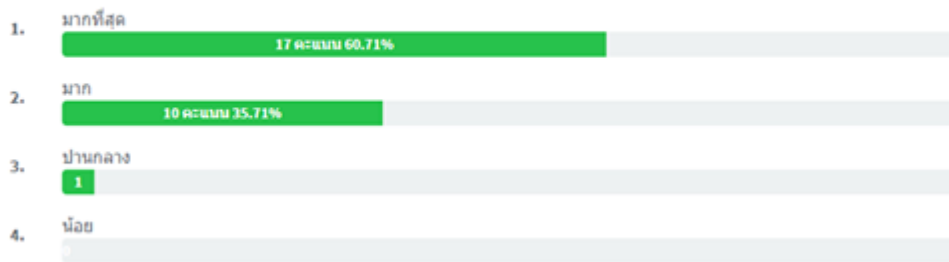
#### การรักษาผลประโยชน์ของประชาชน



#### ความซื่อสัตย์ในการทำงานและโปร่งใส



### ความอดสาเห มุ่งมั่น และอุทิศตนให้กับการทำงาน



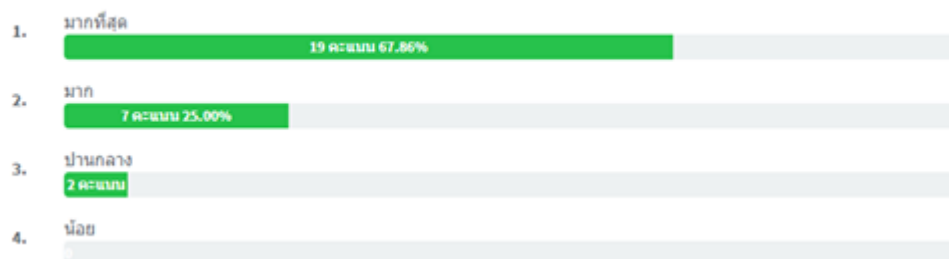
### ความเป็นกันเอง เข้าถึงง่าย



### การให้ประชาชนมีส่วนร่วมในการแสดงความคิดเห็น หรือ การมีส่วนร่วมในการทำงาน

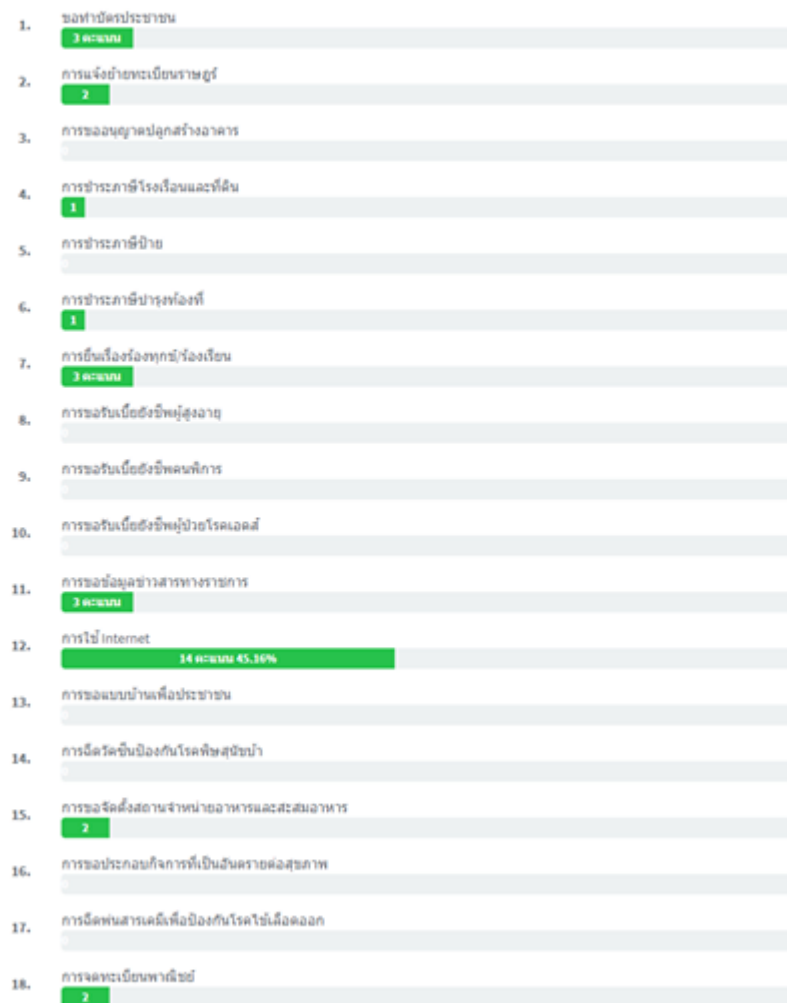


### ภาพรวมของการบริหารงานของผู้บริหารเทศบาลนครขอนแก่น

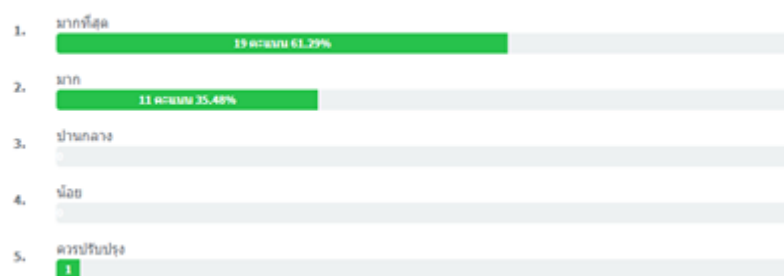


#### 4.ความพึงพอใจต่อการให้บริการ (จำนวน 32 ครั้ง)

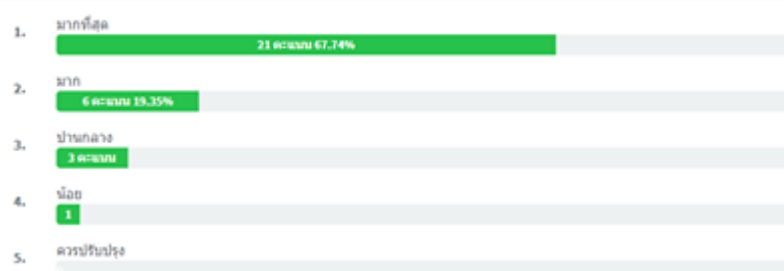
##### เรื่องที่ขอรับบริการ



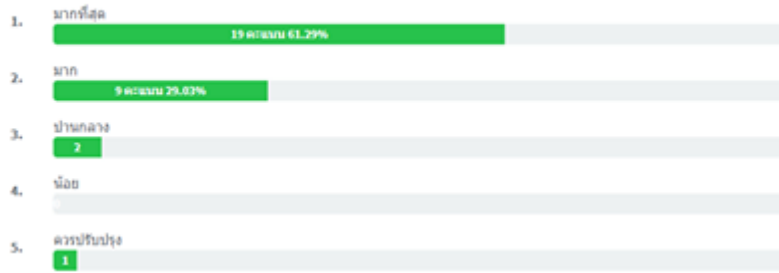
##### เจ้าหน้าที่พูดจาสุภาพ อธิบายดี แต่งกายสุภาพ การวางตัวเรียบร้อย



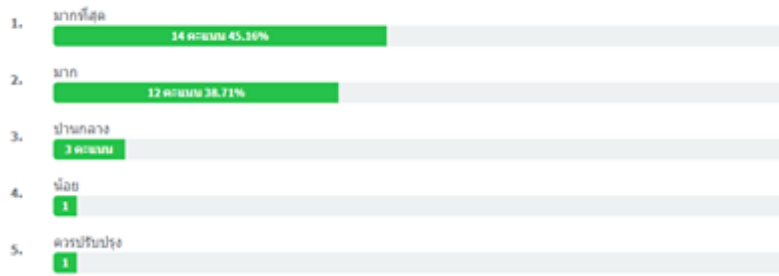
##### เจ้าหน้าที่ให้บริการด้วยความเต็มใจ รวดเร็ว และเอาใจใส่



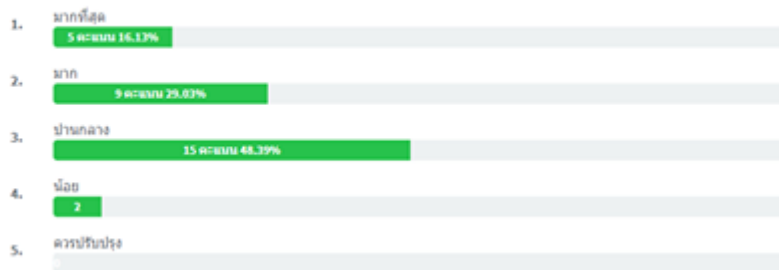
### เจ้าหน้าที่ให้คำแนะนำ ดอนข้อซักถามได้อย่างชัดเจน ถูกต้อง



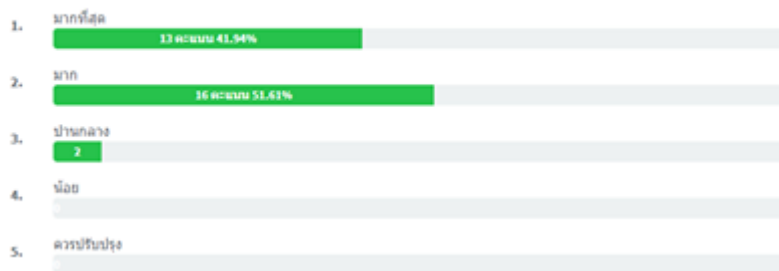
### เจ้าหน้าที่สามารถแก้ปัญหา อุปสรรค ที่เกิดขึ้นได้อย่างเหมาะสม



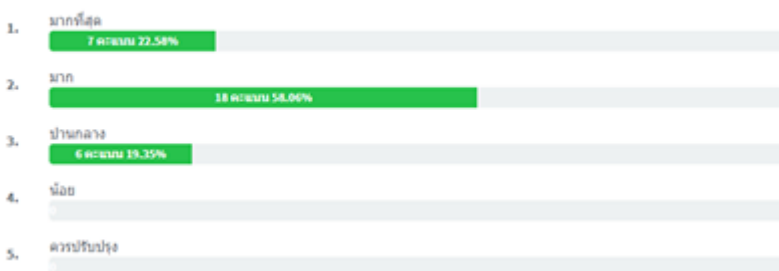
### สถานที่จอดรถมีความสะดวก



### ระบบในการบริการมีความสะดวก



### มีสิ่งการให้บริการชัดเจน เหมาะสม



อาคารสถานที่ที่มีความสะอาด ปลอดภัย

